ΦΡΕΑΤΙΟ ΑΕΡΕΞΑΓΩΓΟΥ

ΟΡΙΖΟΝΤΙΑ ΤΟΜΗ Ο1-Ο1

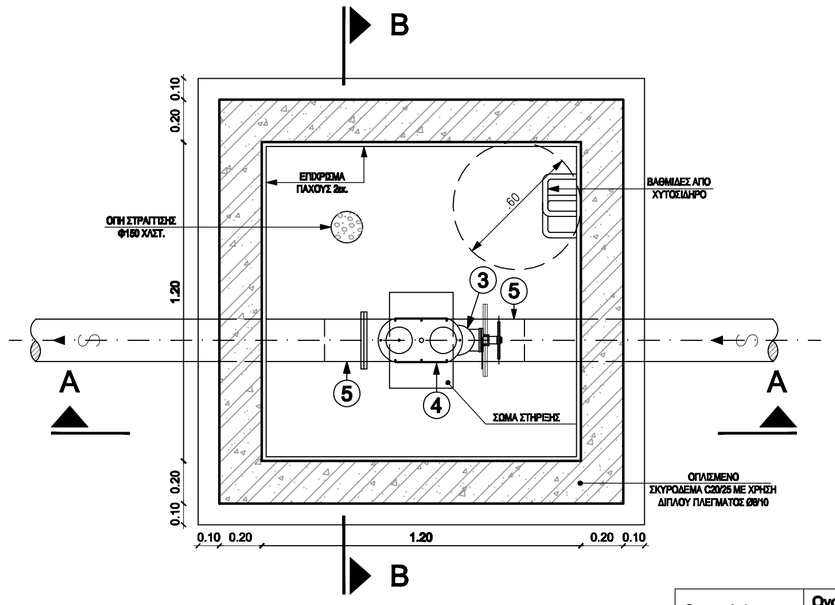

Ονομ. Διάμετρος (χλστ.)	Ονομ. Διάμετρος Αερεξαγωγού (χλστ.)
≤ Φ250	50

ΤΟΜΗ Α-Α

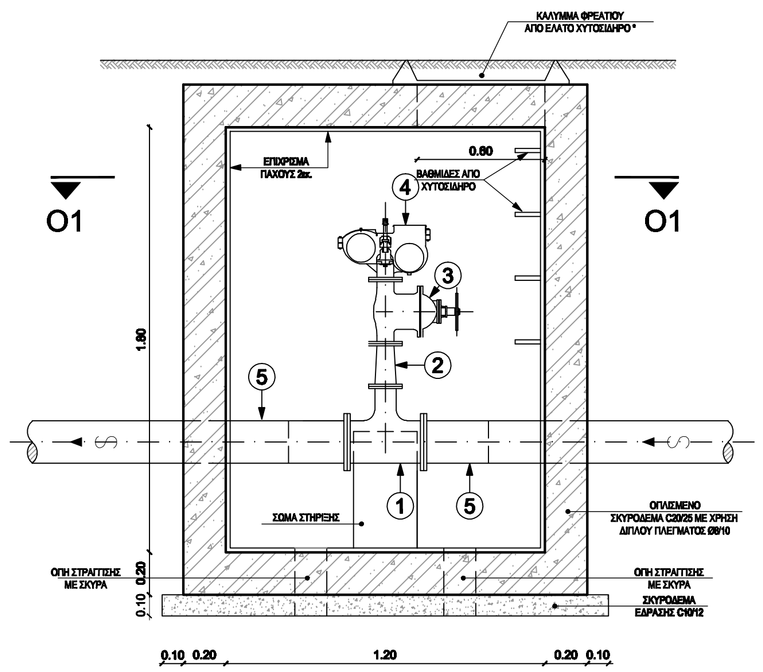

ΤΟΜΗ Β-Β

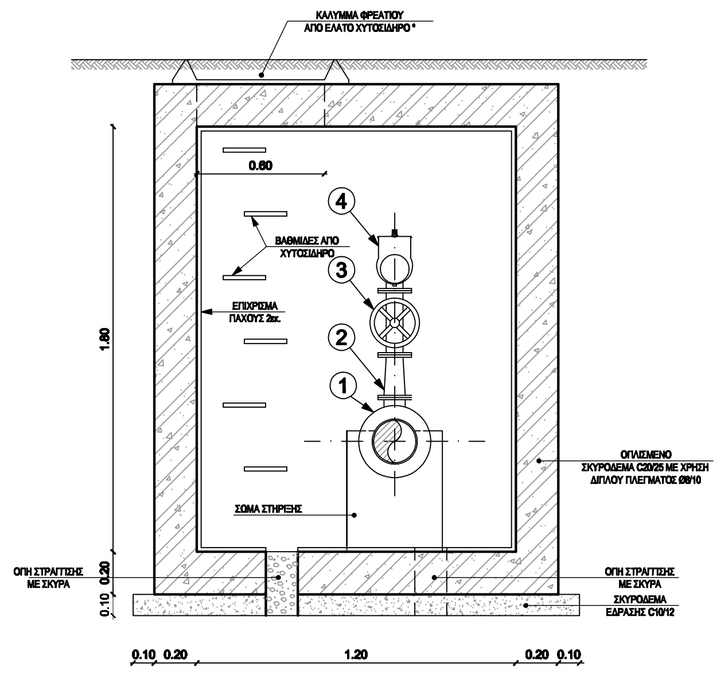

ΥΠΟΜΝΗΜΑ

1. Ταυ από HDPE και λαιμός φλάντζας (διαμέτρων αναλόγων με τον αγωγό στον οποίο τοποθετείται και συστολικό αν απαιτείται)
2. Δικλείδα χυτοσιδηρή, φλαντζωτή, τύπου σύρτου (διαμέτρου ανάλογης με τον αγωγό στον οποίο τοποθετείται)
3. Φλάντζα με ευθύ άκρο από HDPE (διαμέτρου ανάλογης με τον αγωγό στον οποίο τοποθετείται)
4. Αερεξαγωγός διπλής ενέργειας
5. Λαιμός φλάντζας HDPE

ΠΑΡΑΤΗΡΗΣΗ

* Μεταλλικό κάλυμμα με τετράγωνο πλαίσιο (750x750mm) και καπάκι στρογγυλό (Ø644mm) με μεντεσέ και κλειδί, τύπου ανάλογου με τα φορτία κυκλοφορίας που αναμένεται να δεχθεί.

ΕΛΛΗΝΙΚΗ ΔΗΜΟΚΡΑΤΙΑ
ΠΕΡΙΦΕΡΕΙΑ ΝΟΤΙΟΥ ΑΙΓΑΙΟΥ
ΠΕΡΙΦΕΡΕΙΑΚΗ ΕΝΟΤΗΤΑ ΘΗΡΑΣ
ΔΗΜΟΣ ΦΟΛΕΓΑΝΔΡΟΥ

ΥΔΡΑΥΛΙΚΗ ΜΕΛΕΤΗ
ΓΙΑ ΤΗΝ ΠΡΟΜΗΘΕΙΑ ΚΑΙ ΕΓΚΑΤΑΣΤΑΣΗ
ΜΟΝΑΔΑΣ ΑΦΑΛΑΤΩΣΗΣ ΔΥΝΑΜΙΚΟΤΗΤΑΣ 600 m^3/d
ΣΤΗ ΧΩΡΑ ΤΗΣ ΝΗΣΟΥ ΦΟΛΕΓΑΝΔΡΟΥ

Σχέδιο: ΤΥΠΙΚΟ ΦΡΕΑΤΙΟ ΑΕΡΕΞΑΓΩΓΟΥ

Ανάδοχος:
"BREAK-EVEN ΣΥΜΒΟΥΛΕΥΤΙΚΗ ΙΚΕ
ΣΥΜΒΟΥΛΟΙ ΜΗΧΑΝΙΚΟΙ - ΣΥΜΒΟΥΛΟΙ ΕΠΙΧΕΙΡΗΣΕΩΝ"

Υπεύθυνος σύνταξης μελέτης:
ΑΠΟΣΤΟΛΑΤΟΥ ΑΓΓΕΛΙΚΗ
ΠΟΛ. ΜΗΧΑΝΙΚΟΣ - ΜΕΛΕΤΗΤΡΙΑ ΥΔΡΑΥΛΙΚΩΝ ΕΡΓΩΝ

Υπογραφές - Θεωρήσεις:

Κλίμακα	Αριθμός Σχεδίου	Ημερομηνία
1 : 20	Τ - 4	ΣΕΠΤΕΜΒΡΙΟΣ 2020